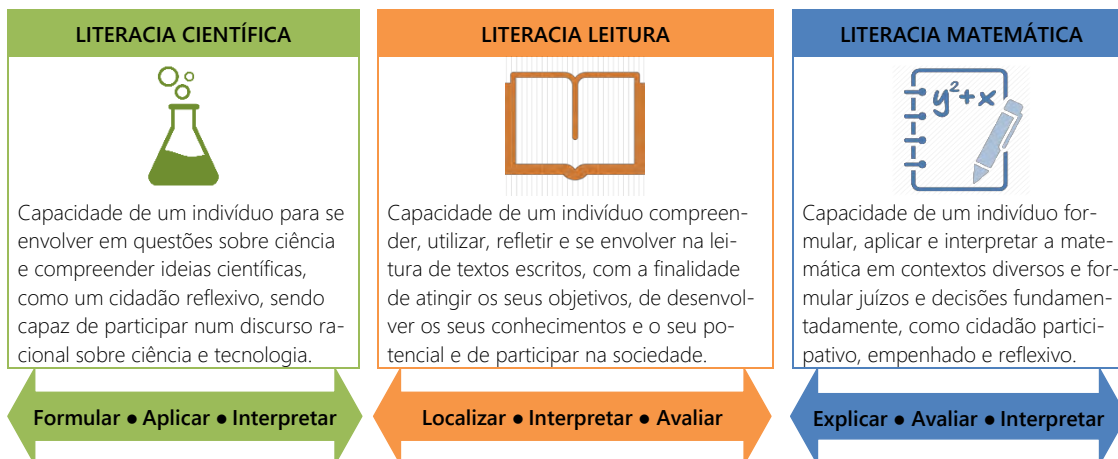


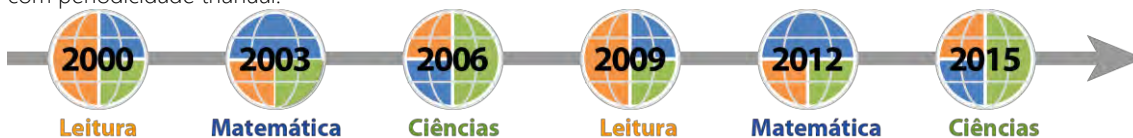
SUMÁRIO EXECUTIVO – PISA 2015

O TESTE...

... PISA (*Programme for International Student Assessment*) avalia se os alunos de 15 anos, de todas as modalidades de educação e formação, conseguem mobilizar os seus conhecimentos e competências de leitura, matemática ou ciências na resolução de situações relacionadas com o dia a dia das sociedades contemporâneas.



O PISA é promovido pela OCDE (Organização para a Cooperação e Desenvolvimento Económico) desde 2000 com periodicidade trienal:



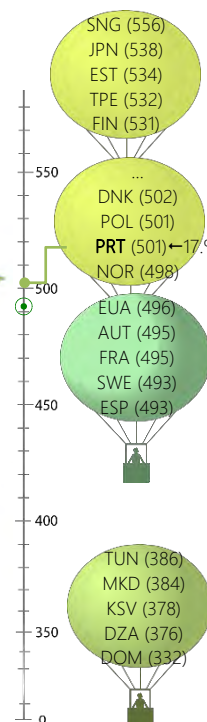
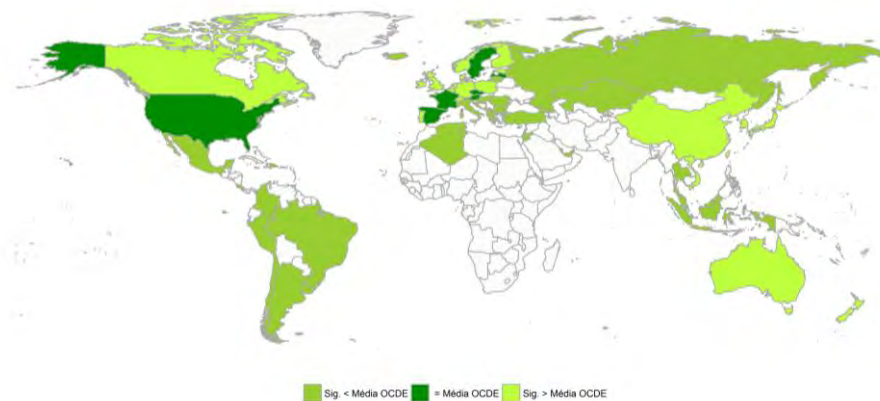
Em cada ciclo, o teste do PISA avalia os três domínios, com ênfase num domínio principal. Em 2015, o domínio principal foi a **literacia científica**.

RESULTADOS INTERNACIONAIS

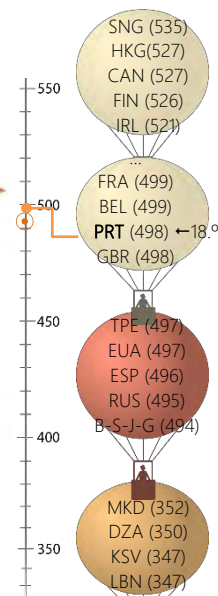
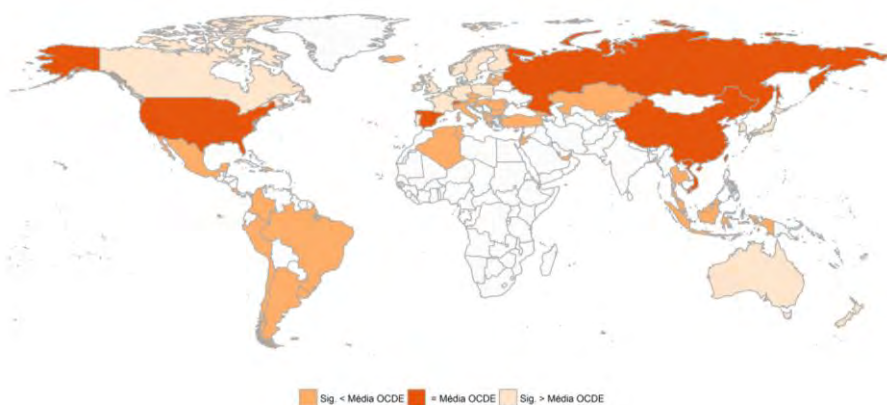
72 países e economias

 17 565  95 000  143 000  509 000

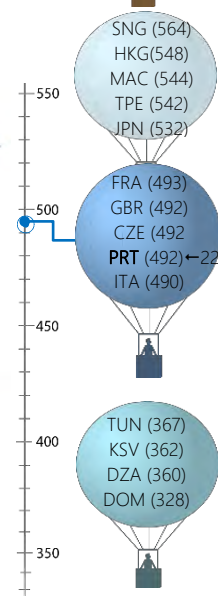
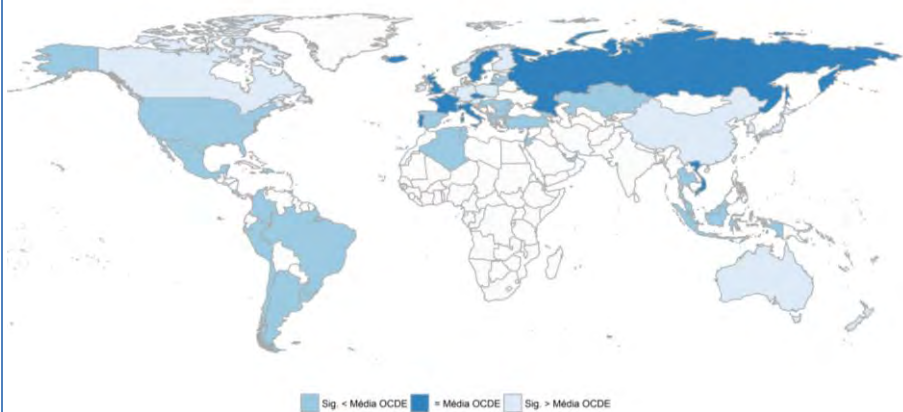
LITERACIA CIENTÍFICA



LITERACIA DE LEITURA



LITERACIA MATEMÁTICA



RESULTADOS NACIONAIS

Amostra: aleatória multi-etapa (NUTS III; Natureza Administrativa das Escolas)

Distribuição «Escolas PISA»



246 (222 públicas + 24 particulares e cooperativas)
(Taxa Amostragem: 24%)



4228 (M = 46,7 anos; 72% ♀)



6881



7325 (M = 15,8 anos; 50% ♂)
(Taxa Amostragem: 7,5%)

R. A. Açores: 21% (sobreamostragem)

A. M. Lisboa: 18%

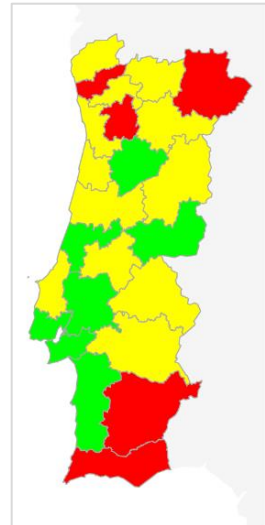
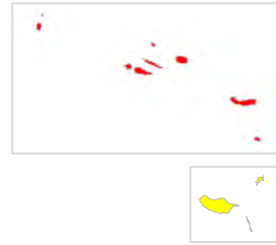
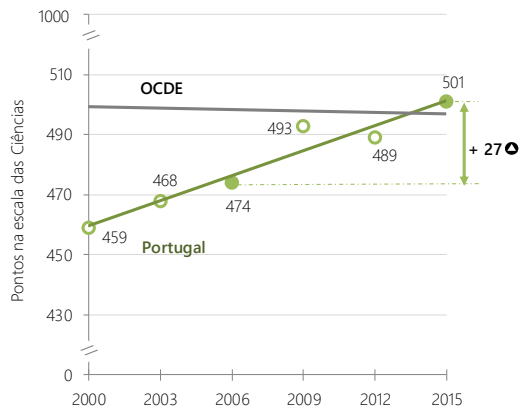
A. M. Porto: 13%

Outras NUTS III: 1-4,5 %

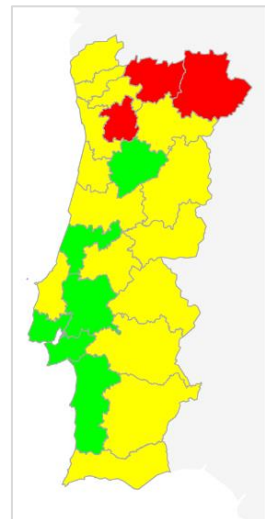
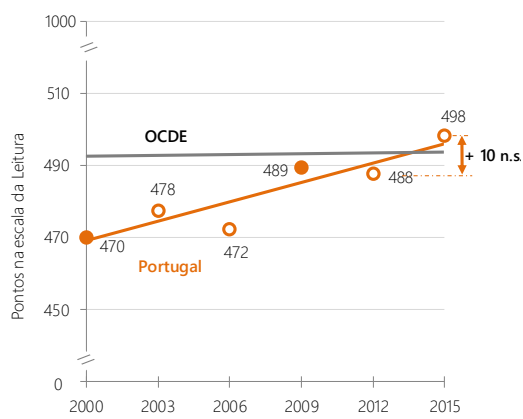
Evolução de Resultados (2000 – 2015)

Resultados 2015 por NUTS III

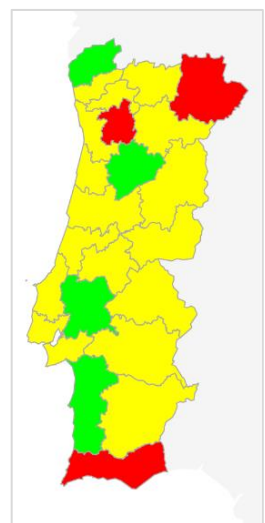

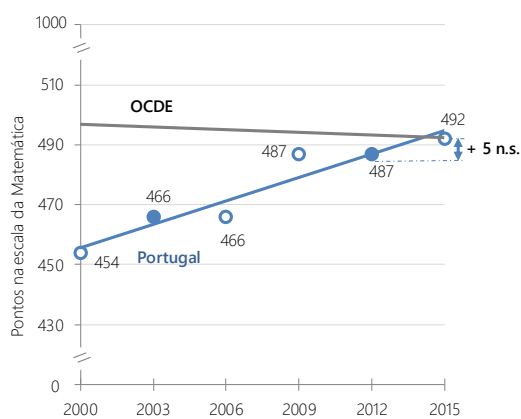
Literacia Científica



Literacia de Leitura



Literacia Matemática



■ Sig. < média nacional
 ■ = média nacional
 ■ Sig. > média nacional